

Gesuch um Erteilung eines Lernfahr- bzw. eines Führerausweises der Kategorie:

Gesuch um Umtausch eines ausländischen Führerausweises der Kategorie:

A über 25 kW A bis 25 kW A1 B B1 C C1 D D1 BE CE C1E DE D1E F G M *BPT *CZV 95

1. Personalien (identisch mit ID, Pass oder Ausländerausweis)

Name (Blockschrift):

Vorname(n):

Strasse, Nr.

PLZ

Wohnort:

Heimatort/Kanton

(Ausländer Heimatstaat)

Geburtsdatum:
(Tag/Monat/Jahr)

weiblich

männlich



Früherer Wohnort:

bis



(aktuelles Farbfoto
Format ca. 35 x 45 mm)

Bestätigung der Identifikation bzw. der Personalien (Auszufüllen durch die zuständige Behörde)

Datum: _____ Stempel und Unterschrift

▽ nur mit Unterschrift Gesuchsteller/in gültig ▽

| Gesuchskontrolle | ADMAS | Arzt | Kontrollfahrt | Fahrpraxis | Auflagen | (Reg.-Nr.) |
|------------------|-------|------|---------------|------------|----------|------------|
|------------------|-------|------|---------------|------------|----------|------------|

2. Krankheiten, Gebrechen und Süchte

2.1 Leiden Sie an einer nicht folgenlos ausgeheilten:

- Krankheit der Atmungsorgane? ja nein
- Krankheit des Herzens oder der Blutgefässe? ja nein
- Nierenkrankheit? ja nein
- Nervenkrankheit? ja nein
- Krankheit der Bauchorgane? ja nein
- Unfallverletzung? ja nein

2.2 Leiden oder litten Sie jemals an:

- Ohnmachtsanfällen? ja nein
- Schwächezuständen? ja nein
- Süchten (Alkohol, Betäubungs- oder Arzneimittel)? ja nein
- psychischer Erkrankung? ja nein
- Epilepsie oder epilepsieähnlichen Anfällen? ja nein
- starker Gehöreinschränkung? ja nein

2.3 Ist Ihres Wissens Ihr Blutdruck normal? nein ja

Wenn nein: zu hoch zu niedrig

2.4 Waren Sie je in einer Heilstätte für Alkohol-
kranke hospitalisiert? ja nein

2.5 Haben Sie je eine Entziehungskur für
Rauschgift durchgemacht? ja nein

2.6 Waren Sie je in einer psychiatrischen Klinik
hospitalisiert? ja nein

2.7 Haben Sie andere Krankheiten oder
Gebrechen, die Sie am sicheren Führen eines
Motorfahrzeuges hindern könnten, ggf. welche? ja nein

2.8 Bemerkungen: _____

3. Sehtest (gültig 24 Monate) ➤ Auszufüllen durch einen ermächtigten Optiker oder Arzt ◀

3.1 Sehschärfe: Fernvisus unkorrigiert korrigiert
R: L: R: L:

3.2 Horizontales Gesichtsfeld

keine Einschränkung ≥ 140° < 140°
Ausfälle: nein ja: rechts links

3.3 Augenbeweglichkeit

nach rechts oben, rechts, rechts unten, links oben, links
unten geprüft

Doppelbilder: nein ja, Blickrichtung _____

3.4 Stereosehen

Bestehen wesentliche Einschränkungen? ja nein

3.5 Pupillenmotorik

Liegt eine Anisokorie vor? ja nein

Lichtreaktion prompt (beidseitig) verzögert oder fehlend

Resultat

Anforderungen der Gruppe erfüllt.

ohne Sehhilfe mit Brille oder Kontaktlinsen

nur mit augenärztlicher Zustimmung

Bemerkungen _____

Datum: _____ Stempel/Unterschrift: _____

4. Vormundschaft

Stehen Sie unter Vormundschaft? ja nein

Name und Adresse des Vormundes: _____

Wer vorsätzlich durch unrichtige Angaben, Verschweigen erheblicher Tatsachen oder Vorlage falscher Bescheinigungen einen Ausweis erschleicht, wird bestraft (Art. 97 SVG) und hat mit dem Entzug des Ausweises zu rechnen (Art. 16 SVG).

Datum: _____

Unterschrift des Gesuchstellers: _____


















Minderjährige / Bevormundete zusätzlich gesetzlicher Vertreter (Vater, Mutter oder Vormund): _____



Öffnungszeiten Montag bis Freitag:
07.30 – 11.45 h
13.00 – 16.30 h

Hinterbergstrasse 41, 6312 Steinhausen
T 041 728 47 11, F 041 728 47 27
www.zug.ch/strassenverkehrsamt

Führerausweiskategorien

| Kategorien / Unterkategorien | | Mindestalter | Ärztliche Untersuchung |
|---|---|--|------------------------|
| A |  Motorräder mit einer Motorleistung von nicht mehr als 25 kW und einem Verhältnis von Motorleistung und Leergewicht von nicht mehr als 0,16 kW/kg. | 18 Jahre | nein |
| |  Motorräder mit einer Motorleistung von mehr als 25 kW und einem Verhältnis von Motorleistung und Leergewicht von mehr als 0,16 kW/kg. | 25 Jahre oder zwei Jahre Fahrpraxis mit A 25 kW | nein |
| A1 |  Motorräder mit einem Hubraum von nicht mehr als 125 cm ³ und einer Motorleistung von höchstens 11 kW. | 16 Jahre: ≤ 50 cm ³ oder ≤ 4 kW bei Elektromotoren 18 Jahre: ≤ 125 cm ³ | nein |
| B |  Motorwagen und dreirädrige Motorfahrzeuge mit einem Gesamtgewicht von nicht mehr als 3500 kg und nicht mehr als acht Sitzplätzen ausser dem Fahrersitz; mit einem Fahrzeug dieser Kategorie darf ein Anhänger mit einem Gesamtgewicht von nicht mehr als 750 kg mitgeführt werden. Fahrzeugkombinationen aus einem Zugfahrzeug der Kategorie B und einem Anhänger von mehr als 750 kg, sofern das Gesamtzugsgewicht 3500 kg und das Gesamtgewicht des Anhängers das Leergewicht des Zugfahrzeuges nicht übersteigen. | 18 Jahre | nein |
| B1 |  Klein- und dreirädrige Motorfahrzeuge mit einem Leergewicht von höchstens 550 kg. | 18 Jahre | nein |
| C |  Motorwagen – ausgenommen jene der Kategorie D – mit einem zulässigen Gesamtgewicht von mehr als 3500 kg; mit einem Motorwagen dieser Kategorie darf ein Anhänger mit einem Gesamtgewicht von nicht mehr als 750 kg mitgeführt werden. | 18 Jahre | ja |
| C1 |  Motorwagen – ausgenommen jene der Kategorie D – mit einem Gesamtgewicht von mehr als 3500 kg, aber nicht mehr als 7500 kg; mit einem Motorwagen dieser Unterkategorie darf ein Anhänger mit einem Gesamtgewicht von nicht mehr als 750 kg mitgeführt werden. | 18 Jahre | ja |
| D |  Motorwagen zum Personentransport mit mehr als acht Sitzplätzen ausser dem Fahrersitz; mit einem Motorwagen dieser Kategorie darf ein Anhänger mit einem Gesamtgewicht von nicht mehr als 750 kg mitgeführt werden. | 21 Jahre | ja |
| D1 |  Motorwagen zum Personentransport mit mehr als acht, aber nicht mehr als 16 Sitzplätzen ausser dem Fahrersitz; mit einem Motorwagen dieser Unterkategorie darf ein Anhänger mit einem Gesamtgewicht von nicht mehr als 750 kg mitgeführt werden. | 21 Jahre | ja |
| BE |  Fahrzeugkombinationen aus einem Zugfahrzeug der Kategorie B und einem Anhänger, die als Kombination nicht unter die Kategorie B fallen. | 18 Jahre | nein |
| CE |  Fahrzeugkombinationen aus einem Zugfahrzeug der Kategorie C und einem Anhänger mit einem Gesamtgewicht von mehr als 750 kg. | 18 Jahre | ja |
| C1E |  Fahrzeugkombinationen aus einem Zugfahrzeug der Unterkategorie C1 und einem Anhänger mit einem Gesamtgewicht von mehr als 750 kg, sofern das Gesamtgewicht der Kombination 12000 kg und das Gesamtgewicht des Anhängers das Leergewicht des Zugfahrzeuges nicht übersteigen. | 18 Jahre | ja |
| DE |  Fahrzeugkombinationen aus einem Zugfahrzeug der Kategorie D und einem Anhänger mit einem Gesamtgewicht von mehr als 750 kg. | 21 Jahre | ja |
| D1E |  Fahrzeugkombinationen aus einem Zugfahrzeug der Unterkategorie D1 und einem Anhänger mit einem Gesamtgewicht von mehr als 750 kg, sofern das Gesamtgewicht der Kombination 12000 kg und das Gesamtgewicht des Anhängers das Leergewicht des Zugfahrzeuges nicht übersteigen und der Anhänger nicht zum Personentransport verwendet wird. | 21 Jahre | ja |
| Spezialkategorien | | | |
| F |  Arbeitsmotorfahrzeuge, Traktoren, Motorkarren und landwirtschaftliche Fahrzeuge mit einer Höchstgeschwindigkeit bis 45 km/h. Übrige Fahrzeuge, d. h. auf 45 km/h beschränkte Personenwagen, Lastwagen, Leicht-, Klein- und dreirädrige Motorfahrzeuge. PS: Kat. F gilt <u>nicht</u> für Motorräder. Dafür gibt es die Kat. A1 45 km/h. | 16 Jahre 18 Jahre | nein nein |
| G |  Landwirtschaftliche Motorfahrzeuge mit einer Höchstgeschwindigkeit bis 30 km/h, unter Ausschluss der Ausnahmefahrzeuge. | 14 Jahre | nein |
| M |  Motorfahrräder. | 14 Jahre | nein |
| Berufsmässiger Personentransport / Sachentransport | | | |
| * ₁ BPT | Berufsmässiger Personentransport mit Motorfahrzeugen der Kategorien B oder C, der Unterkategorien B1 oder C1 oder der Spezialkategorie F. In den Kategorien D oder D1 ist die Bewilligung enthalten. | Ein Jahr Fahrpraxis mit einem Fahrzeug der entsprechenden Kategorie | ja |
| * ₂ CZV 95 | Personen- oder Sachentransport mit Fahrzeugen der Kat. C, C1, D, D1 | | |

Persönliche Vorsprache bei erstem Gesuch Wird das **Gesuch erstmals** eingereicht, muss der/die Gesuchsteller/in persönlich bei der Einwohnerkontrolle oder beim Strassenverkehrsamt vorsprechen und zusätzlich einen gültigen Identifikationsnachweis mit Foto (Identitätskarte / Pass / Ausländerausweis) vorlegen.

Beilagen (bitte Zutreffendes ankreuzen)

- | | |
|---|---|
| <input type="checkbox"/> aktuelles farbiges Passfoto (Format ca. 35 x 45 mm) | <input type="checkbox"/> ausländischer Führerausweis (für Umtausch persönlich vorsprechen) |
| <input type="checkbox"/> ID, Pass, Ausländerausweis (beim ersten Gesuch mit Original persönlich vorsprechen, ab zweitem Gesuch Kopie beilegen; ID Vor- und Rückseite) | <input type="checkbox"/> gültiger Lehrvertrag für Lastwagenführer- bzw. Motorradmechanikerlehrlinge |
| <input type="checkbox"/> Nothelferausweis (nur beim 1. Gesuch, max. 6 Jahre gültig) | _____ |

Hinweise für die Ausfüllung des Gesuches um einen Lernfahr- bzw. Führerausweis

Sehr geehrte Kundin, sehr geehrter Kunde

Wir bitten Sie, die folgenden Hinweise zu beachten:

Verfahrensabläufe

A. Erstmalige Einreichung eines Gesuches um einen Lernfahrausweis (persönliche Vorsprache erforderlich)

1. Gesuch ausfüllen und unterschreiben. (Minderjährige benötigen zusätzlich die Unterschrift des gesetzlichen Vertreters: Mutter, Vater oder Vormund.)
2. Sehtest bei einem anerkannten Optiker oder Arzt durchführen und auf dem Gesuch unter 3. eintragen lassen.
3. Persönliche Vorsprache bei der Einwohnerkontrolle mit allen erforderlichen Unterlagen (inklusive ein aktuelles farbiges Passfoto im Format 35 x 45 mm, Identitätskarte oder Pass) zur Kontrolle der Personalien und für die Identifikation. Die Angaben müssen aktuell sein.
4. Die Einwohnerkontrolle stellt das Gesuchsformular mit den Unterlagen direkt dem Strassenverkehrsamt zu.
5. Anstelle der Vorsprache bei der Einwohnerkontrolle ist auch eine persönliche Vorsprache beim Strassenverkehrsamt möglich. Alle erwähnten Unterlagen müssen mitgebracht werden. Zusätzlich:
 - von Schweizerinnen und Schweizern: Schriftenempfangsschein;
 - von ausländischen Staatsangehörigen: Ausländerausweis im Original.
6. Das Strassenverkehrsamt stellt den Anmeldetalon für die Basis-Theorieprüfung zu. Nach bestandener Theorieprüfung wird der Lernfahrausweis ausgestellt.
7. Das gleiche Verfahren gilt auch für die Kategorien G und M. Nach bestandener vereinfachter Basis-Theorieprüfung wird der Führerausweis im Kreditkartenformat ausgestellt.

B. Einreichung eines weiteren Gesuches

1. Gesuch ausfüllen und unterschreiben. (Minderjährige benötigen zusätzlich die Unterschrift des gesetzlichen Vertreters: Mutter, Vater oder Vormund.)
2. Sehtest bei einem anerkannten Optiker oder Arzt durchführen lassen (s. Rückseite).
3. Einreichung des Gesuches beim Strassenverkehrsamt mit einem aktuellen farbigem Passfoto im Format 35 x 45 mm.
4. Das Strassenverkehrsamt stellt Ihnen die Unterlagen für den weiteren Verfahrensablauf zu.

Kurse über lebensrettende Sofortmassnahmen

Bei der erstmaligen Einreichung eines Gesuches für die Kategorien A, A1, B oder B1 ist der max. 6-jährige Nothelferausweis beizulegen. Für die Theorieprüfungen der Kategorien F, G oder M ist der Nothelferausweis nicht notwendig.

Kurse über Verkehrskunde

Bei der erstmaligen Anmeldung für die praktische Prüfung der Kategorien A, A1, B oder B1 ist der Nachweis über die Teilnahme an einem Kurs über Verkehrskunde beizulegen. Der Kursbesuch darf nicht mehr als zwei Jahre zurückliegen.

Praktische Grundschulung für Motorräder

Innerhalb von vier Monaten nach Ausstellung des Lernfahrausweises der Kat. A1 oder A muss die praktische Grundschulung bei einem Fahrlehrer absolviert werden.

Sehtest

Bei der Untersuchung durch den ermächtigten Optiker bzw. Augenarzt sind das ausgefüllte Gesuchsformular inklusive aktuellem farbigem Passfoto sowie die Identitätskarte oder der Pass vorzuweisen. Die Kosten des Sehtests gehen zu Lasten der Gesuchstellerin bzw. des Gesuchstellers. Ein Brillenrezept genügt nicht. Der Sehtest wird vom Optiker oder Augenarzt direkt auf dem Gesuch unter 3. eingetragen und ist 24 Monate gültig.

Vertrauensärztliche Untersuchungen

Eine vertrauensärztliche Untersuchung ist notwendig

- für die Erteilung des Lernfahrausweises bzw. der Zulassungsbewilligung zur Prüfung der Kategorien C, C1, D oder D1 oder Trolleybus sowie für den berufsmässigen Personentransport;
- für Gesuchsteller, die das 65. Altersjahr überschritten haben.
- auf Anordnung des Strassenverkehrsamtes.

Die Kosten der verkehrsmedizinischen Untersuchungen gehen zu Lasten der Gesuchsteller.

Fahrpraxis

Für die Ausstellung des Lernfahrausweises bzw. der Zulassungsbewilligung zur Prüfung der Kategorien C, D oder D1 ist die vom Gesetzgeber geforderte Fahrpraxis nachzuweisen. Nach Eingang des Gesuchsformulars stellt das Strassenverkehrsamt die Unterlagen für den Nachweis der Fahrpraxis zu.

Umtausch eines ausländischen Führerausweises (persönliche Vorsprache erforderlich)

Es gilt sinngemäss der gleiche Verfahrensablauf wie bei der erstmaligen Einreichung eines Gesuches gemäss Buchstabe A. Dem Gesuch sind zusätzlich beizulegen:

- ausländischer Führerausweis im Original
- von ausländischen Staatsangehörigen: Ausländerausweis im Original
- von Schweizerinnen und Schweizern: Nachweis der Aufenthaltsdauer im Ausland

Hinweis

Dieses Gesuch ist max. 2 Jahre gültig, wenn kein Lernfahrausweis ausgestellt wird.

Mit freundlichen Grüssen

Strassenverkehrsamt des Kantons Zug

Ermächtigte Augenärzte/Optiker

Augenärzte

| | | |
|------|---|---------------|
| Zug | Baumgartner Arthur, Bundesstrasse 1 | 041 710 38 77 |
| | Esmail Faried, Feldhof 7 (an der Feldstrasse) | 041 710 33 43 |
| | Kanzler Thomas, Bahnhofstrasse 13 | 041 711 16 31 |
| | Reinhart Basil, Alpenstrasse 11 | 041 711 42 55 |
| | Roth Ana-Maria, Aegeristrasse 50 | 041 711 22 82 |
| | Studer Oswald, Bahnhofstrasse 13 | 041 711 70 56 |
| | Weber Beat, Bahnhofstrasse 32 | 041 727 50 90 |
| Baar | Daepf Gian-Carlo, Bahnhofstrasse 14 | 041 761 88 11 |
| | Hürlimann Anita, Bahnhofstrasse 14 | 041 761 14 14 |
| Cham | Huwylar Ralph, Zugerstrasse 1 | 041 781 32 81 |

Optiker

| | | |
|-------------|---|---------------|
| Zug | Fielmann Optik, Bahnhofstrasse 32 | 041 720 11 85 |
| | Foto-Optik Grau AG, Bundesplatz 2 | 041 710 15 15 |
| | Optik am Fischmätt, Fischmarkt 1 | 041 710 83 30 |
| | Herti Brillen und Kontaktlinsen GmbH, Hertizentrum 10 | 041 710 47 22 |
| | Optik Schumpf und Baggenstos AG, Bundesplatz 6 | 041 711 98 77 |
| | Sträuli-Optik AG, Bahnhofstrasse 25 | 041 711 01 49 |
| | Visilab Zug, Baarerstrasse 8 | 041 725 29 90 |
| | eyezone AG, Einkaufszentrum Metalli, Baarerstrasse 16 | 041 712 15 12 |
| Baar | Dalla Palma-Optik, Bahnhofstrasse 16 | 041 761 62 22 |
| | Foto-Optik Grau AG, Dorfstrasse 12 | 041 761 12 60 |
| Cham | Herzog Optik AG, Neudorf-Center, Zugerstrasse 15 | 041 780 67 80 |
| | Stüssi Optik, vis-à-vis Mandelhof, Luzernerstrasse 9 | 041 741 11 14 |
| Steinhausen | Kaiser Optik, Bahnhofstrasse 1, am Dorfplatz | 041 741 16 43 |
| | Visilab, Einkaufszentrum Zugerland | 041 740 49 79 |
| Unterägeri | Brillen Kündig AG, Zugerstrasse 21 | 041 750 07 77 |